

SEZIONE B

Docenti partecipanti:

- ISABELLA DI LIDDO
- MARIA MINERVINI
- CARMELA PAOLILLO (I.C.R.)

PROGRAMMAZIONE DELLE ATTIVITÀ DAL 6 AL 17 APRILE 2020

CIAO BAMBINI!

CI MANCATE TANTO.

CI AUGURIAMO CHE STIATE TUTTI BENE.

È PASSATO ORMAI UN PO' DI TEMPO

DA QUANDO QUESTO VIRUS DISPETTOSO

HA TOLTO IL PIACERE DI STARE INSIEME A SCUOLA.

NONOSTANTE CIÒ, ABBIAMO SCOPERTO CHE

A CASA POSSIAMO FARE DELLE COSE BELLISSIME,

COME STATE GIÀ DIMOSTRANDO,

GRAZIE ANCHE ALL'AIUTO DI MAMMA E PAPÀ.

IL TEMPO È VOLATO E LA PRIMAVERA HA PORTATO.


LA NATURA SI È SVEGLIATA E TUTTO HA CAMBIATO.

VOI BAMBINI OSSERVATE DAI BALCONI

TUTTI I NUOVI COLORI!!

CON LA PRIMAVERA ARRIVA ANCHE LA PASQUA

CHE IN PREGHIERA TUTTI UNISCE.



CON AFFETTO... maestra ISA


maestra MARIA

maestra CARMELA

Ecco semplici e simpatiche idee che noi maestre vi suggeriamo per queste due settimane:

POESIA DI PASQUA

E' PASQUA



**MA CHE STRANA PRIMAVERA,
TUTTI IN CASA FINO A SERA!
SCUOLA FERMA, NOSTALGIA...
LA PIU' BELLA CHE CI SIA!
MA QUALCOSA POSSO FARE:
SO CANTARE, DISEGNARE,
HO I MIEI LIBRI DA SFOGLIARE,
TANTO TEMPO PER GIOCARE,
MAMMA E PAPA' POSSO AIUTARE.
PER SCONFIGGERE LA NOIA
TIRO FUORI LA MIA GIOIA!
POI LA PASQUA, EVVIVA, EVVIVA,
VUOI SAPERE QUANDO ARRIVA?
APRI BENE LA FINESTRA,
SENTIRAI CAMPANE A FESTA,
ENTRERA' DENTRO IL TUO CUORE
TANTA PACE, TANTO AMORE!**

Divertiti a realizzare il lavoretto per Pasqua seguendo questo link:

<https://pin.it/YaIPM05>

Per i bambini che non seguono la religione cattolica proponiamo questa attività alternativa sul tema della primavera:

<https://pin.it/4rLVFE1>

Racconto di primavera: L'APE CAPRICCIOSA

<https://youtu.be/-FA1ULt8aSY>

Schede da colorare inerenti al racconto:



STORIA DELL'APE
CAPRICCIOSA.pdf

Divertiti a realizzare i personaggi del racconto seguendo questi link:

L'APE <https://pin.it/3RYI6hd>

LA CAVALLETTA <https://pin.it/4uFTduz>


LA FARFALLA <https://pin.it/e0XdnKd>

LA COCCINELLA <https://pin.it/5gCkR2R>


POESIA DI PRIMAVERA

PRIMAVERA

Un ramo di pesco
vestito di rosa
un cantico fresco
nell'aria odorosa
un nido, un grido
il sole, tre viole
un soffio di vento
il rosso di sera
e il cuore è contento
perché è primavera.



Per i bambini cinquenni proponiamo l'attività di numerazione e quantificazione.



Attività di Religione Cattolica

I bambini devono guardare il video nel quale ho raccontato gli eventi della Settimana Santa e poi devono realizzare un ramoscello d'ulivo con le manine. In mancanza del foglio verde, i bambini possono disegnare le loro manine su un foglio bianco che poi coloreranno di verde.

Video: <https://youtu.be/EFnDt4445s>

Lavoretto: <https://www.lavoretticreativi.com/ramoscello-dulivo-con-sagome-mani/>



Con affetto
le vostre maestre della scuola dell'infanzia